




MES ACTIVITÉS d'Halloween

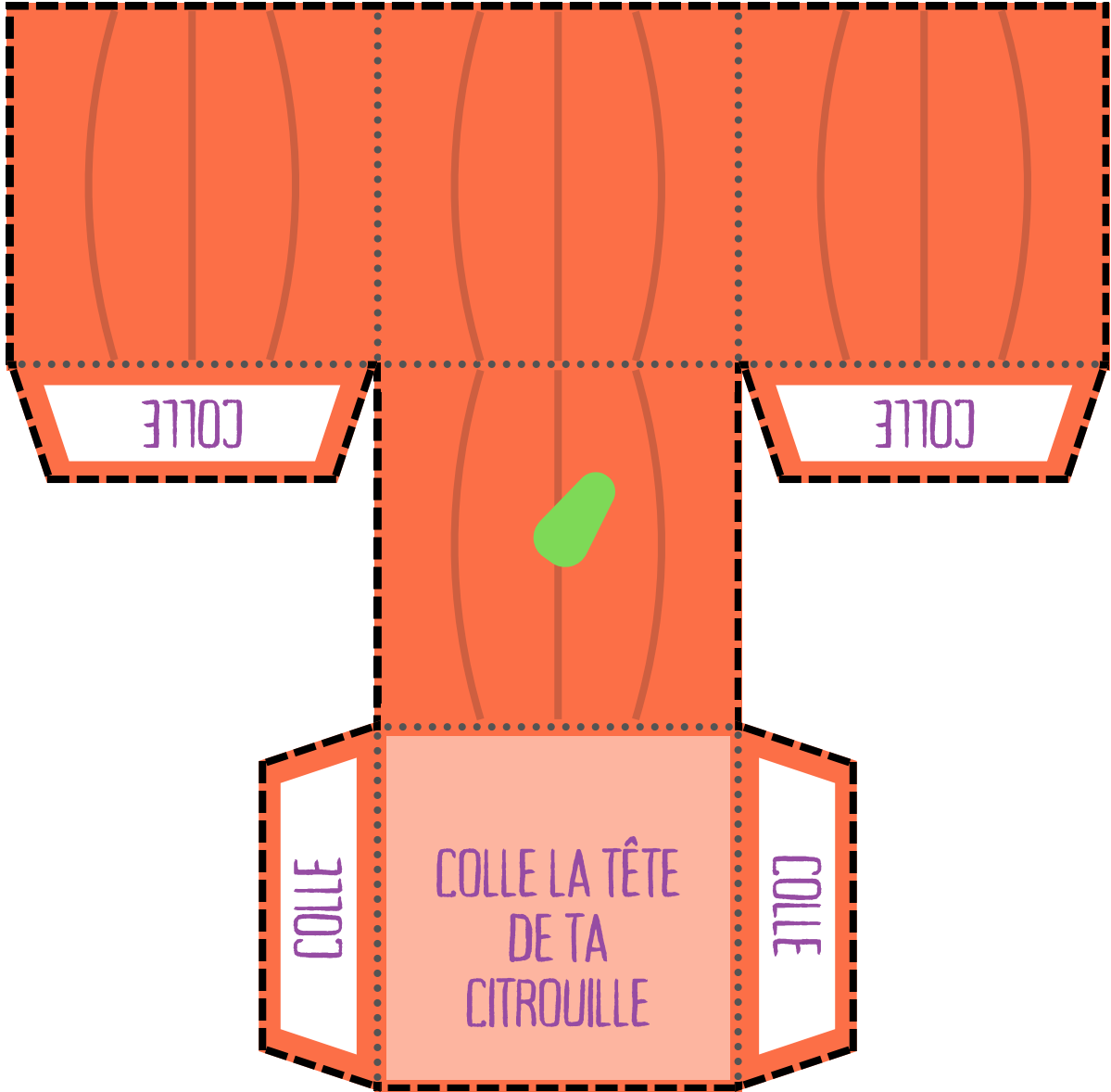
cycle 1






CITROUILLE D'HALLOWEEN

Je découpe, plie et colle ma citrouille en papier.



MON MONSTRE D'HALLOWEEN

Dessine et colorie ton monstre d'Halloween !




LE MÉMORY D'HALLOWEEN

Imprime (x2), coupe les cartes et amuse-toi !



LE LABYRINTHE D'HALLOWEEN

Aide le petit fantôme à trouver des
bonbons d'Halloween.



LE GRAPHISME D'HALLOWEEN

Aide la sorcière à retrouver sa citrouille.



L'ALGORITHME D'HALLOWEEN

Découpe et colle l'élément d'halloween pour compléter l'algorithme.







				
				
				
				
				



LES MATHS D'HALLOWEEN

Je compte les objets puis je colle l'écriture
chiffrée correspondante.



					
<input type="text"/>	<input type="text"/>	<input type="text"/>	<input type="text"/>	<input type="text"/>	<input type="text"/>

3

5

2

3

3

4

LES MOTS D'HALLOWEEN

Découpe et colle ensemble les mêmes mots écrits dans différentes graphies.



sorcière



fantôme



bonbons



citrouille

<i>sorcière</i>
fantôme
BONBONS
FANTÔME
<i>fantôme</i>
citrouille

bonbons
CITROUILLE
<i>citrouille</i>
sorcière
<i>bonbons</i>
SORCIÈRE

LES MATHS D'HALLOWEEN

Compte et colorie le bon nombre d'objets
d'Halloween !



8

9

10

7

6

CARTE À LACER

D'HALLOWEEN

Imprimer et plastifier le support.
L'enfant pourra ensuite utiliser une perforatrice pour
faire des trous à l'emplacement de chaque point.
Utiliser une aiguille et du fil pour coudre sa citrouille.
Idéal pour travailler la motricité fine.



LE PUZZLE D'HALLOWEEN

Découper et plastifier le puzzle d'Halloween.



LE PUZZLE D'HALLOWEEN

Découper et plastifier le puzzle d'Halloween.



LE PUZZLE D'HALLOWEEN

Découper et plastifier le puzzle d'Halloween.

