

Feuille

La petite fée des forêts

Si tu regardes très attentivement entre les feuilles dansantes du grand chêne, tu pourras peut-être apercevoir un tout petit visage et un éclair de cheveux roux.. C'est Feuille, la fée des forêts!



Des activités à imprimer, découper et plastifier avant utilisation.

Pour les marottes, tu peux imprimer, plastifier puis coller le recto et le verso autour d'un bâtonnet de glace pour réaliser les marottes de l'album.

Pour les cartes à pincettes, les paires et les puzzles je te conseille d'utiliser des gommettes pour que les enfants soient autonomes et puissent réaliser l'activité et se corriger sans solliciter un adulte.

Pour les mots à écrire avec les lettres mobiles, dans les classes il y a souvent celles de chez Nathan : les emplacements sont faits pour ces lettres. Sinon tu peux en trouver des pas chères chez action.



1

UN



un

un

2

DEUX



deux

deux

3

TROIS



trois

trois

4

QUATRE




quatre

quatre

5

CINQ



cinq

cinq

6

SIX




six

six

7

SEPT



sept

sept

8

HUIT



huit

huit

9

NEUF




neuf

neuf






10





DIX



dix

dix







FORÊT

forêt

forêt

--	--	--	--	--	--



ARBRE

arbre

arbre

--	--	--	--	--	--



HIVER

hiver

hiver

--	--	--	--	--	--

FEUILLE



feuille

feuille

--	--	--	--	--	--	--

FORÊT



forêt

forêt

--	--	--	--	--	--	--

ÉCUREUIL



écureuil

écureuil

--	--	--	--	--	--	--	--	--	--



1

2

6



2

3

1



1

3

5



4

5

2



1

3

6



2

3

1



1

3

5



4

5


2



1

3

6



2

3

1



1

3

5



4

5

2



1

3

6



2

3

1



1

3

5



4

5

2

www.maitresseangie.fr

Puzzle numérique de ma couverture de l'album

Tu peux imprimer, découper et plastifier les morceaux du puzzle pour une meilleure utilisation.



Puzzle numérique de ma couverture de l'album

Tu peux imprimer, découper et plastifier les morceaux du puzzle pour une meilleure utilisation.



2

4

6

8

10

Des fiches prêtes à l'emploi: les
enfants peuvent réaliser l'activité
directement sur la feuille
imprimée.

Mobiliser le langage dans toutes ses dimensions - L'écrit

Objectif : Ordonner les lettres pour reconstituer les mots qui composent le titre de l'album.

Consigne : Je découpe puis je place les lettres mobiles pour reconstituer le titre de l'album.



F	E	U	I	L	L	E

L	A

P	E	T	I	T	E

F	É	E

D	E	S

F	O	R	Ê	T	S

L	E	L	I	U	F	E
---	---	---	---	---	---	---

L	A
---	---

E	I	T	P	T	E
---	---	---	---	---	---

É	F	E
---	---	---

D	S	E
---	---	---

Ê	O	F	T	R	S
---	---	---	---	---	---

Mobiliser le langage dans toutes ses dimensions - L'écrit

Objectif : Écrire des mots à l'aide d'un modèle

Consigne : Écris les mots de l'album lu en classe à l'aide du modèle.



feuille *feuille*

F	E	U	I	L	L	E



écureuil *écureuil*

E	C	U	R	E	U	I	L



arbre *arbre*


A	R	B	R	E

Acquérir les premiers outils mathématiques

Objectif : Reproduire la couverture de l'album avec plusieurs pièces.

Consigne : Je découpe le puzzle puis je place les différents morceaux pour reconstituer la couverture de l'album.










Acquérir les premiers outils mathématiques

Objectif : Dénombrer une collection

Consigne : Je compte les feuilles puis je colle l'écriture chiffrée correspondante.

1

2

3

4

5

Mobiliser le langage dans toutes ses dimensions - L'écrit

Objectif : Reproduire différents graphismes

Consigne : Continue le graphisme proposé pour décorer la feuille.



J'espère que ce fichier te plaira!

N'hésite pas à me faire un retour. C'est le premier que je publie donc je tâtonne un peu. Il n'y a que vous qui puissiez me permettre de m'améliorer, alors j'attends ton retour avec impatience ! :)